



# Luminario Sellado 2x25 T5

\*Imagen ilustrativa\*



Agencia de Autos



Supermercado



Fábrica



Industria



Bodegas y Almacenes

## Características

Resistente a la corrosión, chorro de agua vapor y polvo.  
Incluye 2 lámparas con tubo T5 de 25W .  
Gabinete de poliéster de alta resistencia.  
Garantía 2 años.



Base G5



>80  
IRC

0.8  
FP


120°  
Apertura

0°C  
+40°C  
Temp.Op

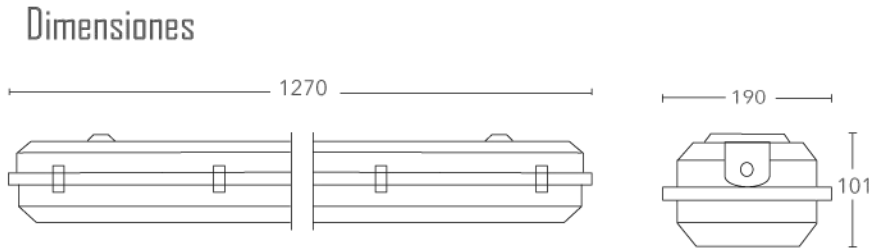
35 000 Horas Vida Media

## Construcción del Código

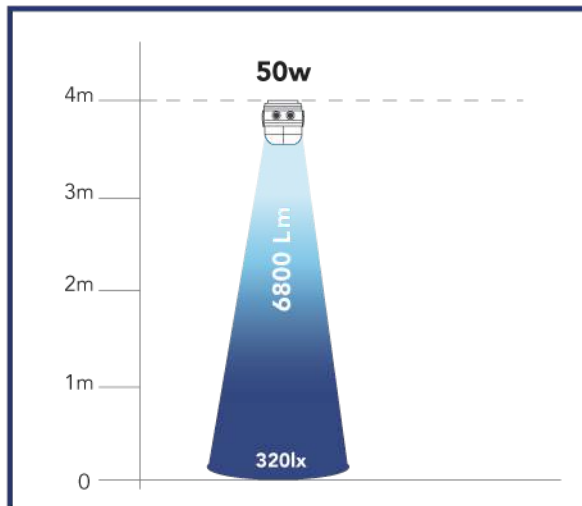
**EHB** - **X** - **LED** -

Modelo	Cant. Lámparas	Watts / Lumen	Lámparas	Voltaje		Adicionales
<b>EHB</b>	<b>2</b>	25w= 3100Lm 26w= 3900Lm	<b>T5= G5</b>	<b>0= 120-277VAC</b>	6500K	<b>EM=</b> Sistema de Emergencia  <b>ML=</b> Tensores para Suspenders

## ►► Dimensiones



## ►► Altura Sugerida



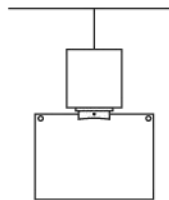
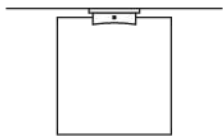
**NOTA: En caso de requerir una especificación profesional, favor de contactarnos**

Información aproximada los datos pueden variar

## ►► Tipo de Instalación

Adosado en Techo

Suspendido



## ►► Productos Adicionales (No Incluidos)



**Balastro de Emergencia**

Pregunta por el modelo Disponible.



**Balastro Emergencia**

**Modelo: LEB20UNV**  
Disponibles

\*Imagen ilustrativa\*