

Código RSL-2835W10-N/W-SL

# Barra Rigida Backlight

## Características

- Tira con chips LED SMD 2835.
- 6 pines tipo Header.
- Para uso en letreros comerciales e interiores.
- Grado de protección **IP20**

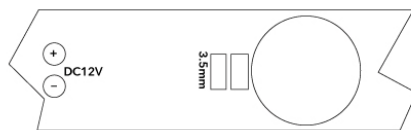
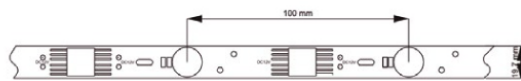
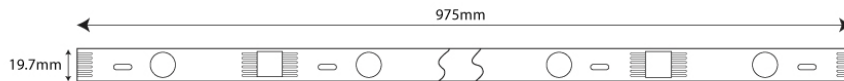
**RSL-2835W10-N/W-SL**

## Especificaciones Técnicas

Watt	12 W
Ampere	1A
Lumen	800
Kelvin	5000-5500
Voltaje	12 V
Medida	975x197 mm



## Dimensiones



## Área de aplicación

